

# 2018年上半年營運成果 法人說明會

亞太電信股份有限公司

2018年8月10日



# 免責聲明

本簡報資料所提供關於亞太電信股份有限公司(本公司)以及其他所有資訊，包含前瞻性敘述。這些前瞻性敘述將受風險、不確定性及其他因素所影響，實際結果可能與前瞻性敘述不相同。本公司不保證本簡報資料的正確性，且所提供之資訊並未明示或暗示的表達或保證其具有正確性、或完整性，亦不代表本公司、產業狀況、或後續重大發展的完整論述。本公司不負有更新或修正本簡報內容資料之責任。本簡報及其內容未經本公司書面許可，任何第三者不得任意取用。

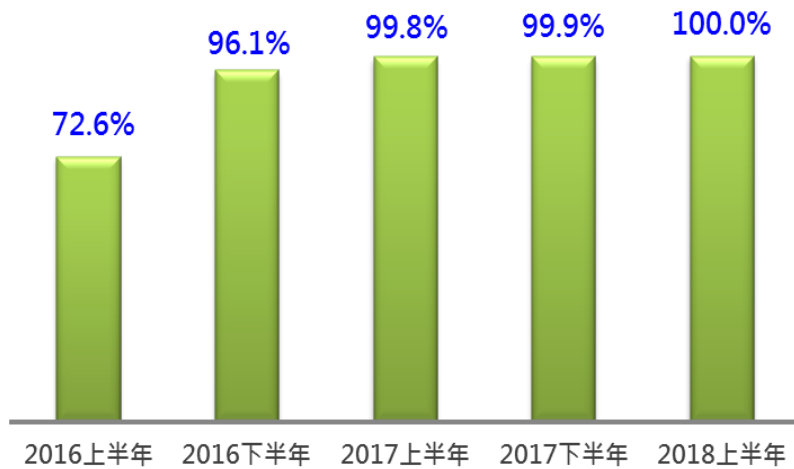
# 內容綱要

營業概況

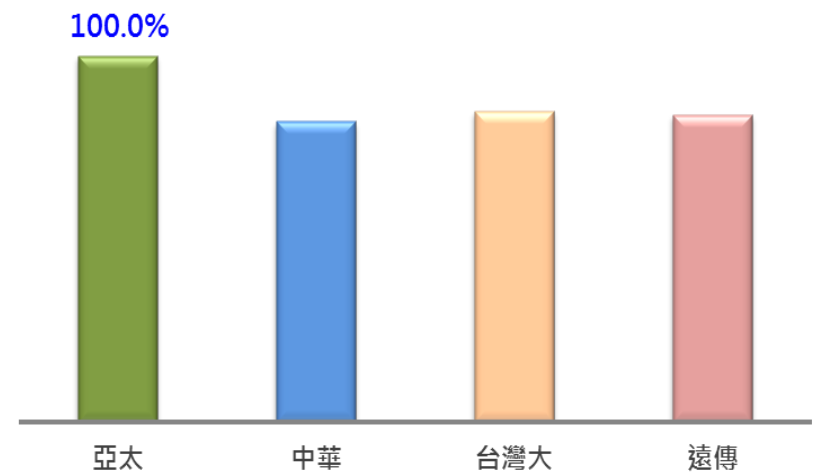
財務表現

# 營業概況—4G用戶數

APT - 4G 用戶滲透率(%)



同業4G 用戶滲透率(%) - 2018上半年



資料來源: NCC 及各業者之網站統計資料

## 4G 業務表現

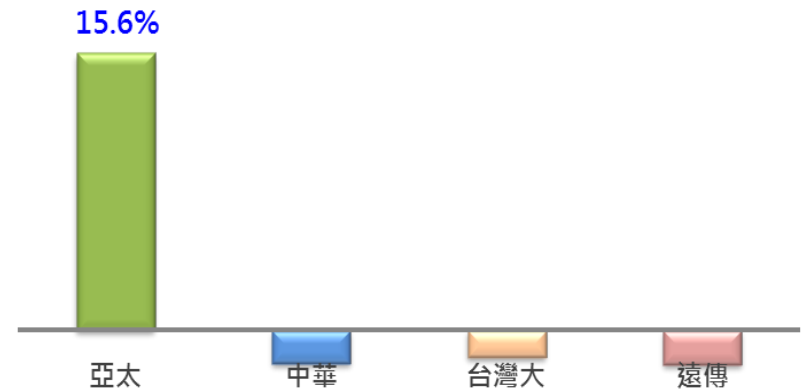
- Gt** 4G用戶滲透率達到 **100%**
- Gt** 業界最高之4G用戶滲透率
- Gt** 專注提升4G用戶數，2018年淨增加 **268,000**
- Gt** 保持4G用戶滲透率領先地位

# 營業概況—行動總用戶數

總用戶數 ('000)



同業總用戶數 YoY(%)-2018上半年



資料來源: NCC 及各業者之網站統計資料

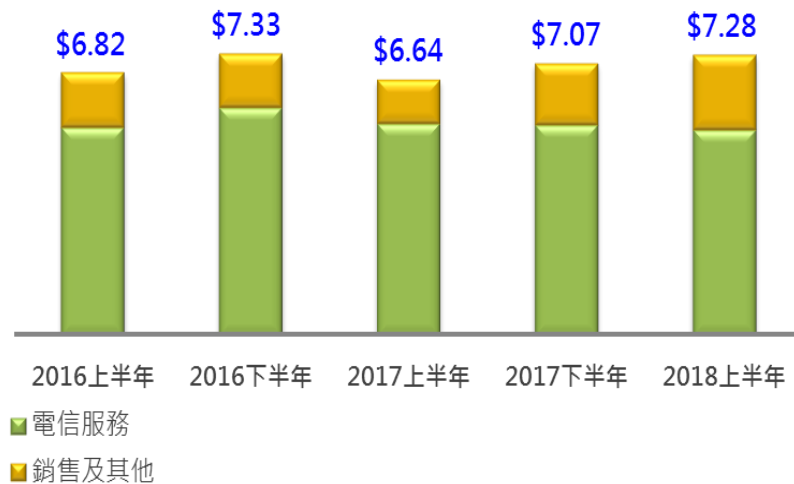
## 行動總用戶數表現

**Gt** 行動總用戶數明顯成長，年增率 **15.6%**

**Gt** 其他同業之總用戶數皆為下滑

# 營業概況—電信業務營收

電信業務營收 (\$10億)



同業電信業務營收 YoY(%)-2018上半年



資料來源: NCC 及各業者之網站統計資料

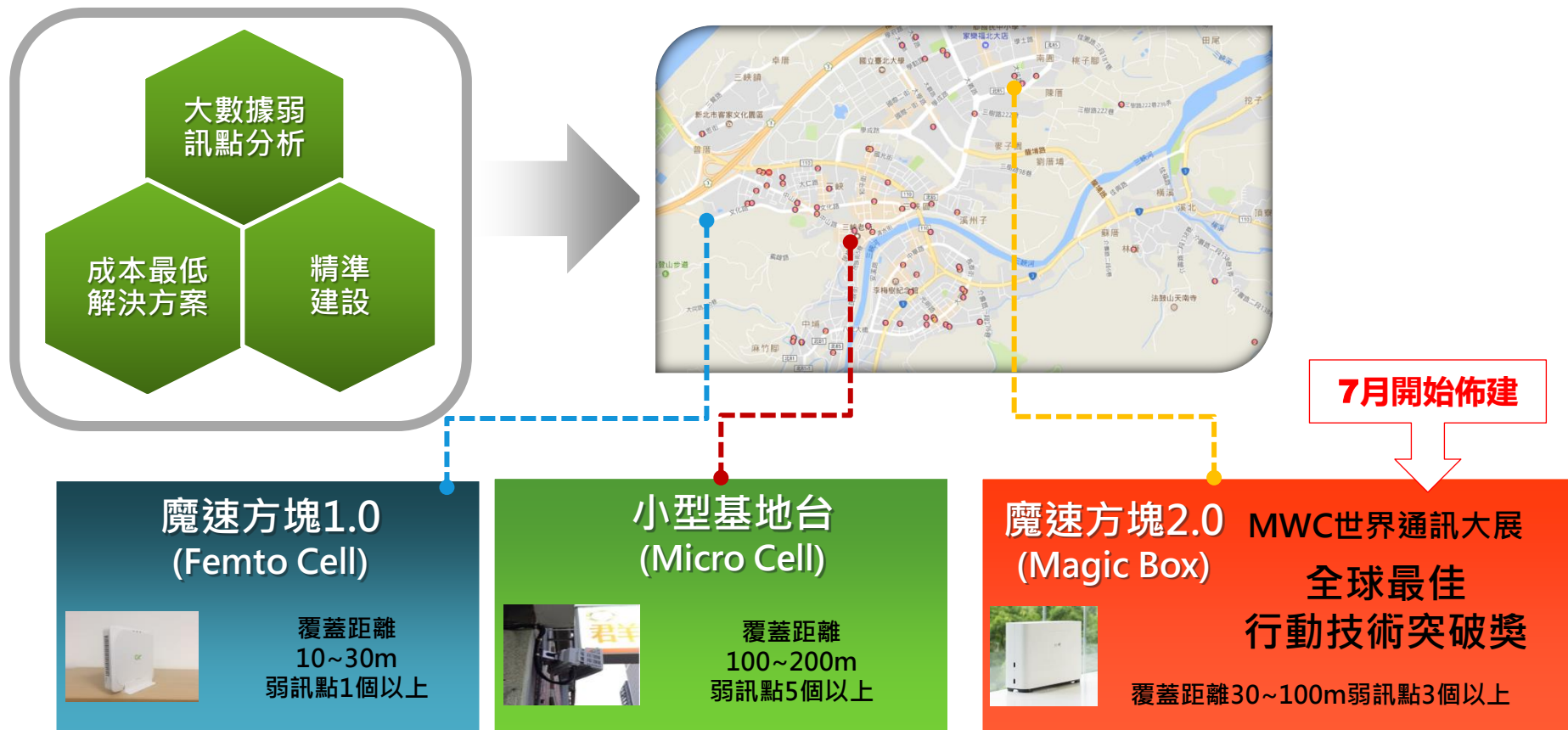
## 電信業務表現

**Gt** 電信業務明顯增加，年增率 **9.7%**

**Gt** 亞太電信之電信業務表現優於其他同業

# 營業概況—網路建置策略

- GT** 基地台小型化，有效補強涵蓋，降低國內漫遊使用比例
- GT** 網路涵蓋大於**99%**，完成**25,000**個基地台
- GT** 2.6GHz 高頻補足容量需求，搭配Massive MIMO技術與5G接軌



# 營業概況—持續提升電信營收

## 新擴展 IoT / ICT / 雲服務

賦能創業方案 整合行動 / 上網 / 智慧加值

### 行網/固網

魔速**方块**2.0

Wi-Fi通話

壹網打動

Gt行動電視

**SHARP**

ISP 多元網路選擇

- Fiberlink
- IP Transit

### IoT應用與解決方案



- Gt 空氣品質監測網
- Gt 水質監測
- Gt 農田水利



- Gt 智慧電網-先進讀表
- Gt 智慧能源管理

- Gt 前瞻計畫- 建構民生公共物聯網
  - 智慧路燈
  - 智慧交通
  - 城市安防

### ICT與智慧生活應用服務



人臉辨識服務



pepper



駭客狙擊+



數據中心+

### 雲服務



BOSS++  
雲視訊



+




SecuDocX





# 營業概況—5G實驗網

2018年5月獲NCC核准，9月公開場域測試



Robots



IoT



Digital Life



V2X



5G



AI



Drone



Cloud VR/AR



Digital Factory

## 規劃與佈局：




- GT 亞太電信正式向 NCC 提出 5G 實驗網申請，著手進行相關實驗計畫。
- GT 亞太電信結合鴻海集團及交大，並邀請國內產官學界菁英與科技大廠，正式啟動 5G 設備實驗測試計畫
- GT 透過此實驗計畫提早了解 5G 的相關網路技術，幫助亞太電信提早進行 5G 網路的規劃與設計，從而開發更多的服務與應用。

# 財務表現—損益成果

## ■ 2018年上半年合併損益

(NT\$10億)	2018上半年	2017上半年	YoY(\$)	YoY(%)	2017下半年
總營收	\$7.29	\$6.64	\$0.65	9.8%	\$7.07
-行動服務營收	\$4.20	\$4.50	(\$0.30)	-6.7%	\$4.47
營業成本	\$6.44	\$5.81	\$0.63	10.8%	\$6.31
營業費用	\$3.18	\$2.71	\$0.47	17.3%	\$3.07
稅後淨利(損)	(\$1.22)	(\$1.52)	\$0.30	N.A.	(\$2.51)
EPS (NT\$)	(\$0.28)	(\$0.35)	\$0.07	N.A.	(\$0.58)
EBITDA	(\$0.24)	(\$0.18)	(\$0.06)	N.A.	(\$0.35)

## 財務概況

-  2018年上半年總營收較去年同期成長6.5億元
-  2018年上半年稅後淨損較去年同期改善3.0億元
-  2018年上半年EPS較去年同期改善0.07元

# 財務表現—資產負債表

## ■ 2018年上半年& 2017年合併資產負債表

(NT\$10億)	2018上半年	2017下半年	2017上半年		2018上半年	2017下半年	2017上半年
<b>資產總計</b>	<b>\$38.56</b>	<b>\$36.32</b>	<b>\$38.98</b>	<b>負債總計</b>	<b>\$5.67</b>	<b>\$5.25</b>	<b>\$5.37</b>
流動資產	\$4.50	\$5.78	\$7.84	流動負債	\$4.67	\$4.71	\$4.90
現金及約當現金	\$1.55	\$2.75	\$4.89	短期借款	\$0.03	\$0.00	\$0.00
透過損益按公允價值衡量之 金融資產 - 流動	\$0.31	\$0.41	\$0.41	非流動負債	\$1.00	\$0.54	\$0.47
應收帳款	\$1.40	\$1.42	\$1.42	長期借款	\$0.00	\$0.00	\$0.00
存貨	\$0.24	\$0.27	\$0.17	<b>權益總計</b>	<b>\$32.89</b>	<b>\$31.07</b>	<b>\$33.61</b>
其他流動資產	\$1.00	\$0.93	\$0.95	股本	\$42.98	\$42.98	\$43.01
<b>非流動資產</b>	<b>\$34.06</b>	<b>\$30.54</b>	<b>\$31.14</b>	資本公積	\$6.77	\$6.75	\$6.73
不動產、廠房及設備	\$12.34	\$12.54	\$12.91	保留盈餘	(\$16.96)	(\$18.75)	(\$16.17)
無形資產	\$12.44	\$12.63	\$12.77	庫藏股票	-	-	(\$0.05)
其他非流動資產	\$9.28	\$5.37	\$5.46	非控制權益	\$0.10	\$0.09	\$0.09

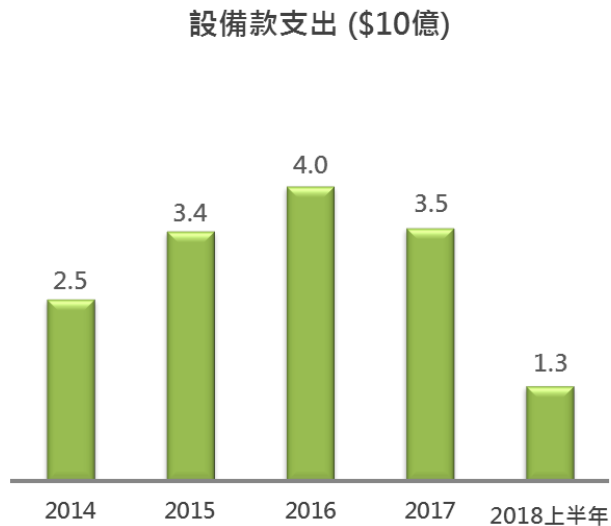
## ■ 財務比率

	2018上半年	2017下半年	2017上半年
流動比率	<b>96%</b>	<b>123%</b>	<b>160%</b>
資產負債率	<b>14.7%</b>	<b>14.5%</b>	<b>13.8%</b>
權益負債比率	<b>17.2%</b>	<b>16.9%</b>	<b>16.0%</b>

## 顯著表現

- Gt** 2018年6月30日現金及約當現金與損益按公允價值衡量之金融資產合計約19億元
- Gt** 短期借款為子公司之銀行借款

# 財務表現—資本支出



## 資本支出概況

- Gt** 由於建置行動寬頻網路使得2015年及2016年的資本支出相對高於以往
- Gt** 2017年資本支出較2016年減少5億元
- Gt** 2018年資本支出將較2017年下滑

## 重要訊息

- Gt** 持續投資行動寬頻網路之資本支出以提升行動寬頻之容量
- Gt** 優化網路設備，提供用戶高速網路體驗

# Questions & Answers

---